

SPÉCIAL ABSENCES !

Chers parents,

Nous sommes heureux de vous annoncer que depuis ce matin, il vous est maintenant possible de motiver l'absence de votre enfant directement par [Mozaïk Portail-Parents](#). Notez aussi que vous pouvez désormais informer l'école à l'avance de l'absence de votre enfant via ce même portail.

C'est une belle nouveauté que nous avons très hâte de vous présenter!

Nous vous invitons donc à regarder comment cela fonctionne, en parcourant les rubriques ci-dessous!

Aviser l'école d'une absence

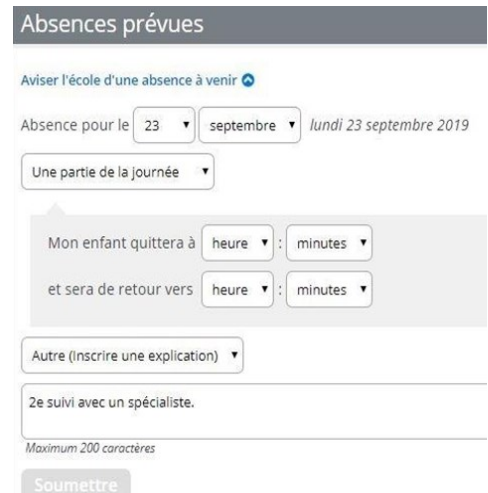
Il vous est possible d'aviser l'école pour les absences de votre enfant. Ces absences peuvent être annoncées le matin même ou plusieurs jours à l'avance.

Pour cela, vous devez entrer dans votre compte [Mozaïk Portail-parents](#) et ensuite cliquer sur l'icône *Absences*.



Dans la section *Absences prévues*, vous devez :

- 1– Inscrire une date;
- 2– Choisir le type d'absence;
- 3– Remplir la partie en gris pour en préciser les détails (si nécessaire);
- 4– Sélectionner le motif « Autre (inscrire une explication) »;
- 5– Préciser la raison de l'absence.



Absences prévues

Aviser l'école d'une absence à venir

Absence pour le 23 septembre lundi 23 septembre 2019

Une partie de la journée

Mon enfant quittera à heure : minutes
et sera de retour vers heure : minutes

Autre (inscrire une explication)

2e suivi avec un spécialiste.

Maximum 200 caractères

Soumettre

Dans ce numéro:

Aviser d'une absence 1-2

Motiver une absence 2-3

Aviser l'école d'une absence (la suite)

Lorsque vous avez terminé d'entrer les renseignements demandés, il ne vous reste qu'à transmettre l'information à l'école. Pour ce faire, vous devez cliquer sur le bouton *Soumettre*.



L'absence de votre enfant est maintenant transmise à l'école!

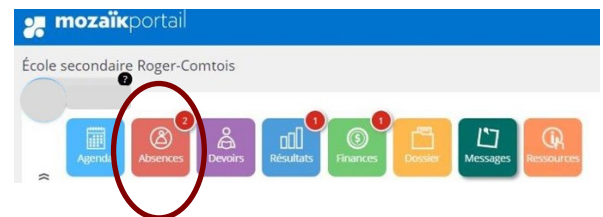
Motiver une absence

Si vous n'avez pas déclaré à l'avance l'absence de votre enfant, vous recevrez un courriel.

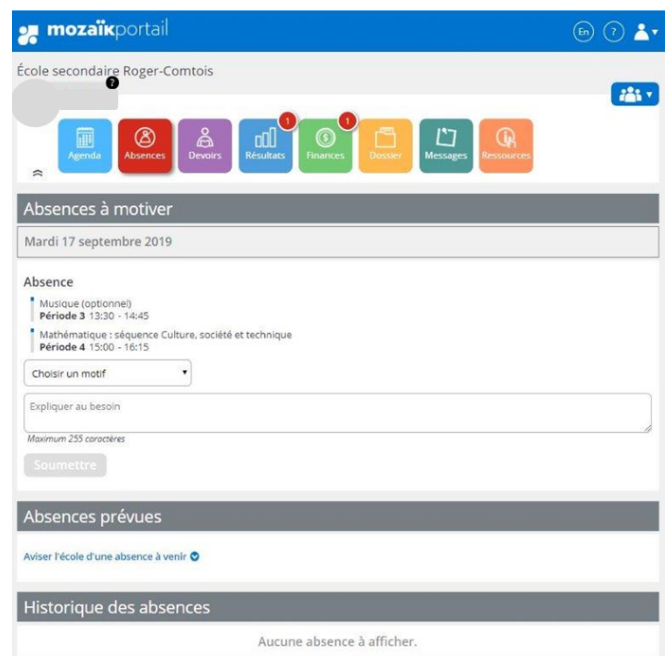
Dans ce courriel, un lien permettant d'accéder au Portail-Parents s'affichera. Vous pourrez motiver l'absence de votre enfant en cliquant sur ce lien.

Notez que vous avez 48 heures pour motiver l'absence de votre enfant, sans quoi des mesures pourraient s'appliquer.

Lorsque vous accédez au Portail-Parents, un petit chiffre rouge apparaît sur l'icône *Absences*. Ceci signifie que votre enfant a une absence à son dossier et qu'elle doit être motivée.



Lorsque vous cliquez sur l'icône *Absences*, vous voyez les absences à motiver, les absences prévues et l'historique des absences de votre enfant.



Motiver une absence (la suite)

mozaikportail

École secondaire Roger-Comtois

Agenda Absences Devoirs Résultats Finances Dossier Messages Ressources

Absences à motiver

Mardi 17 septembre 2019

Absence

- Musique (optionnel)
Période 3 13:30 - 14:45
- Mathématique : séquence Culture, société et technique
Période 4 15:00 - 16:15

Choisir un motif

Choisir un motif

Autre (inscrire une explication)

Maximum 255 caractères


Soumettre

Pour motiver une absence, allez dans la section « Absences à motiver ».

Vous devez choisir le motif en cliquant sur la barre déroulante prévue à cet effet.

Le seul motif disponible est : « Autre (inscrire une explication) ».

Vous le sélectionnez et inscrivez la raison de l'absence dans l'espace prévu.

Cliquez ensuite sur 

L'absence de votre enfant est maintenant motivée!

Merci de votre collaboration et nous espérons que cette nouveauté agrémentera ce processus!

Laurie L'Hérault
Directrice