

## SPÉCIAL ABSENCES !

Chers parents,

Nous sommes heureux de vous annoncer qu'il vous est maintenant possible de motiver l'absence de votre enfant directement par [Mozaïk Portail-Parents](#). Notez aussi que vous pouvez désormais informer l'école à l'avance de l'absence de votre enfant via ce même portail.

Nous vous invitons donc à regarder comment cela fonctionne, en parcourant les rubriques ci-dessous!

### Aviser l'école d'une absence

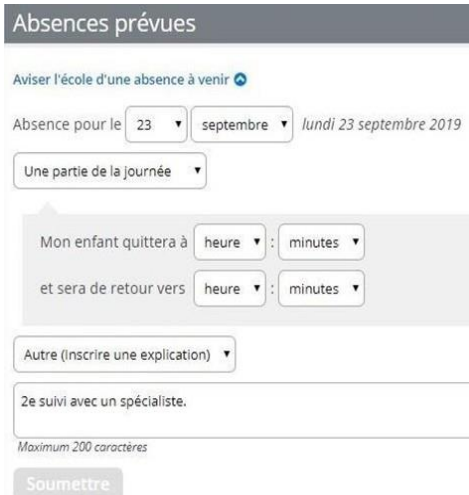
Il vous est possible d'aviser l'école pour les absences de votre enfant. Ces absences peuvent être annoncées le matin même ou plusieurs jours à l'avance.

Pour cela, vous devez entrer dans votre compte et ensuite cliquer sur [Mozaïk Portail-Parents](#) l'icône *Absences*.



Dans la section *Absences prévues*, vous devez :

- 1– Inscrire une date;
- 2– Choisir le type d'absence;
- 3– Remplir la partie en gris pour en préciser les détails (si nécessaire);
- 4– Sélectionner le motif « Autre (inscrire une explication) »;
- 5– Préciser la raison de l'absence.



**Absences prévues**

Aviser l'école d'une absence à venir

Absence pour le 23 septembre lundi 23 septembre 2019

Une partie de la journée

Mon enfant quittera à heure : minutes  
et sera de retour vers heure : minutes

Autre (inscrire une explication)

2e suivi avec un spécialiste.

Maximum 200 caractères

Soumettre

### Dans ce numéro:

Aviser d'une absence 1-2

Motiver une absence

2-3

## Aviser l'école d'une absence (la suite)

Lorsque vous avez terminé d'entrer les renseignements demandés, il ne vous reste qu'à transmettre l'information à l'école. Pour ce faire, vous devez cliquer sur le bouton *Soumettre*.



**L'absence de votre enfant est maintenant transmise à l'école!**

## Motiver une absence

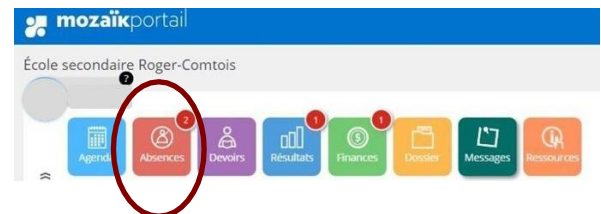
Si vous n'avez pas déclaré à l'avance l'absence de votre enfant, vous recevrez un courriel.

Dans ce courriel, un lien permettant d'accéder au Mozaïk Portail-Parents s'affichera. Vous pourrez motiver

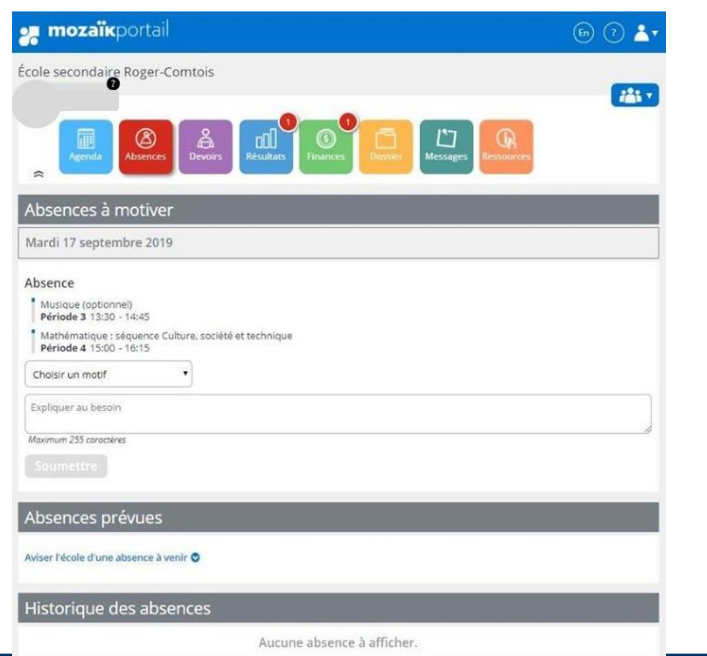
l'absence de votre enfant en cliquant sur ce lien.

\*\*\* Notez que vous avez 48 heures pour motiver l'absence de votre enfant, sans quoi des mesures pourraient s'appliquer.

Lorsque vous accédez au Mozaïk Portail-Parents, un petit chiffre rouge apparaît sur l'icône *Absences*. Ceci signifie que votre enfant a une absence à son dossier et qu'elle doit être motivée.



Lorsque vous cliquez sur l'icône *Absences*, vous voyez les absences à motiver, les absences prévues et l'historique des absences de votre enfant.



## Motiver une absence (la suite)

mozaikportail

École secondaire Roger-Comtois

Agenda Absences Devoirs Résultats Finances Dossier Messages Ressources

Absences à motiver

Mardi 17 septembre 2019

Absence

- Musique (optionnel)  
Période 3 13:30 - 14:45
- Mathématique : séquence Culture, société et technique  
Période 4 15:00 - 16:15

Choisir un motif

Choisir un motif

Autre (inscrire une explication)

Maximum 255 caractères

Soumettre

Pour motiver une absence, allez dans la section « Absences à motiver ».

Vous devez choisir le motif en cliquant sur la barre déroulante prévue à cet effet.

Le seul motif disponible est : « Autre (inscrire une explication) ».

Vous le sélectionnez et inscrivez la raison de l'absence dans l'espace prévu.

Cliquez ensuite sur **Soumettre**

**L'absence de votre enfant est maintenant motivée!**

Merci de votre collaboration!

Maude Laflamme  
Directrice